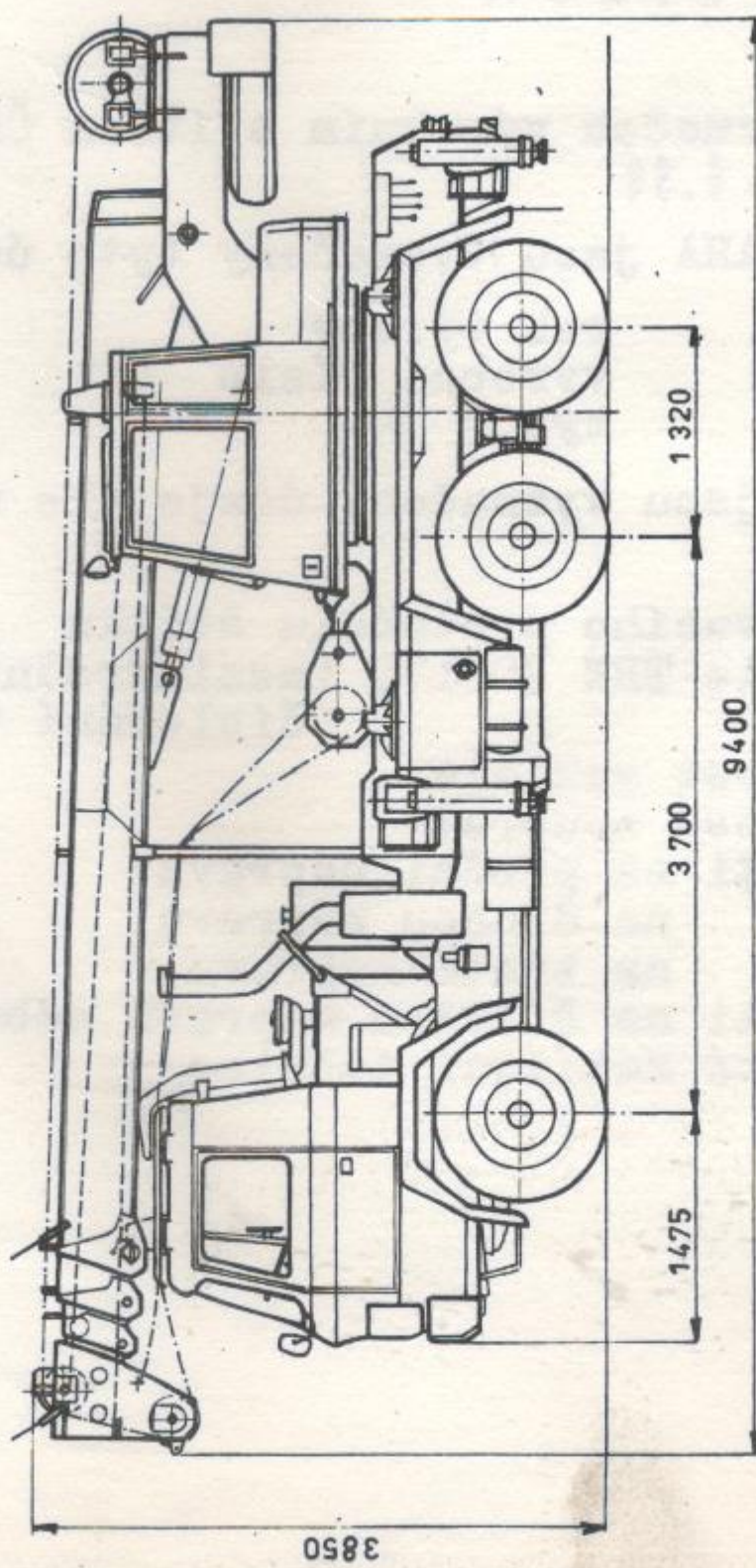
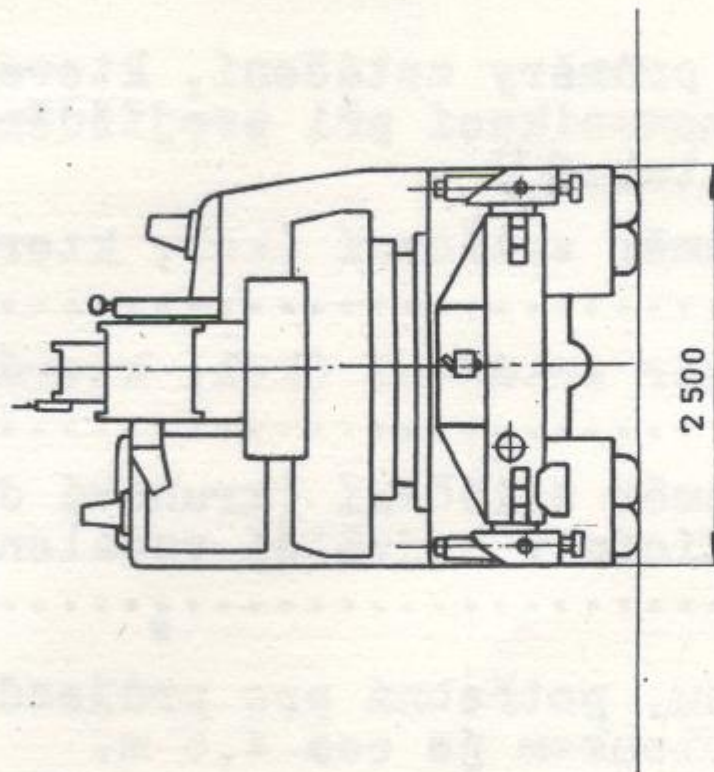


Tab. 1.8

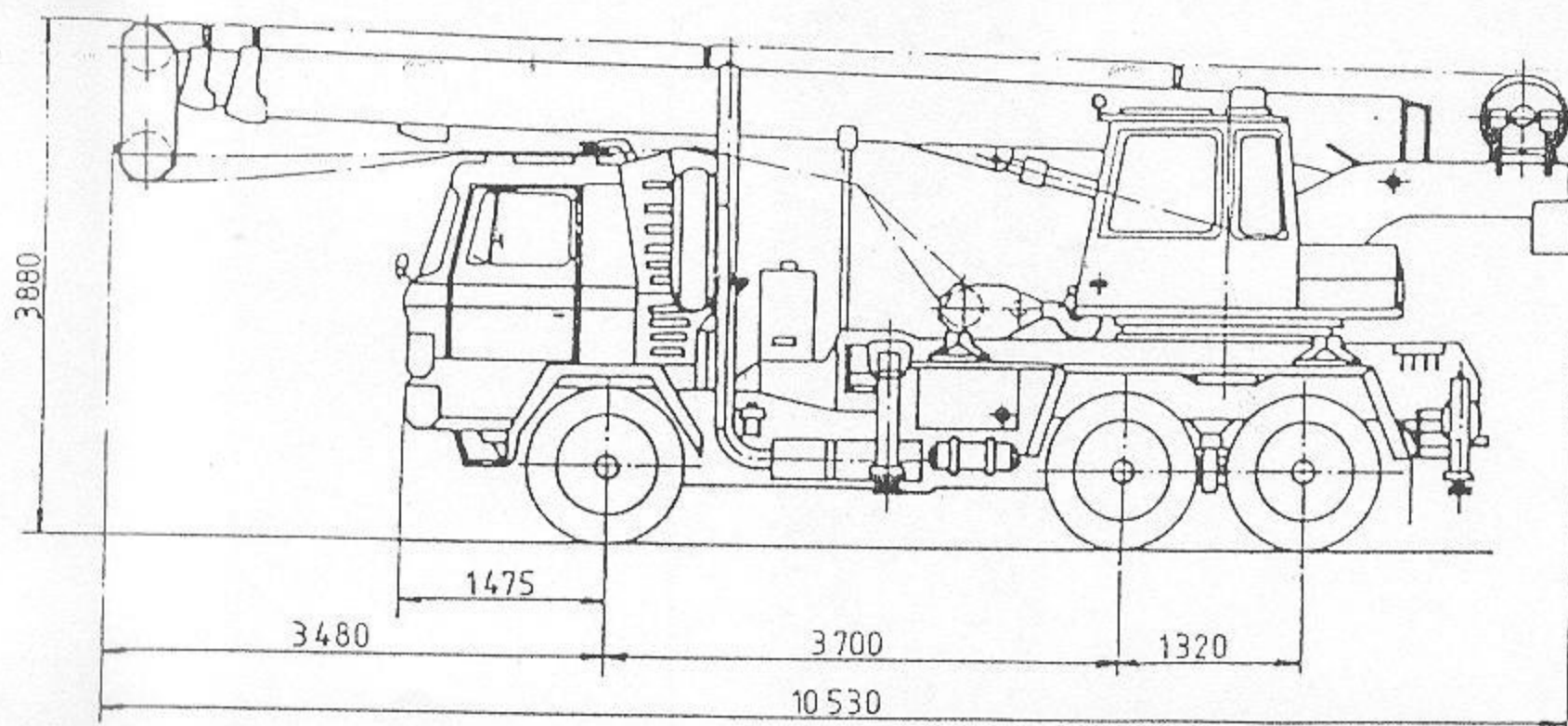




AUTOJEŘÁB

AD - 20.2

XX



Autojeřáb AD 20 je určený pro stavební a montážní práce i v těžkém terénu. V základním provedení jej dodáváme pod označením AD 20.2 na podvozku TATRA 815-2, nebo na požadavek zákazníka na jiném vhodném podvozku, s třídílným teleskopickým výložníkem a příhradovým nástavcem. Autojeřáb je možno vybavit hydraulikou REXROTH.

AD 20.2	Délka	Šířka	Výška	Šířka s vys. opěrami
Rozměry mm	10 350	2 500	3 880	4 600
Celková hmotnost kg	24 560			
Zatížení náprav kg	Přední: 7 380		Zadní: 2 x 8 590	
Nosnost kg	20 000			
Pojezd s břemenem kg/mm	4 000 / 2 800			
Délka základního výložníku	Zasunutý: 8 900 mm		Vysunutý: 20 900 mm	
Délka výložníku s nástavcem	28 800 mm			
Hydraulická soustava	2 pomocné obvody na podvozku, 2 hlavní obvody na otočném vršku			
Bezpečnostní zařízení	SLI 05			
Ovládání	mechanické, čtyřpákové ovládání rozvaděčů			
Typ podvozku	TATRA T 815 6 x 6.2, STEYR, KAMAZ, MERCEDES, LIAZ			
Výkon motoru	/TATRA 225 při 2 000 min ⁻¹ /			
Max. dopravní rychlost	70km/hod			
Tažné zařízení	ano - dovolená hmotnost přívěsu 18 000 kg			